

Инструкция

Здравствуйте!

Вы успешно подали заявку на обучение по курсу от ведущего образовательного портала России.

Чтобы получить доступ к обучению, следуйте инструкции →

Доступ к обучению откроется автоматически, после зачисления Вас на выбранный курс, если перед этим:

Ваша заявка оплачена (в рассрочку – 10% или полностью – 100%)

Ваша заявка одобрена (загружены и проверены сканы необходимых документов)

Документы для зачисления на курс

Для зачисления на курсы Вам потребуется загрузить скан-копии:

- договорных документов
- паспорта (разворот с фото и ФИО)
- диплома с приложением

Если Вы меняли фамилию после получения диплома, также загрузите свидетельство о браке или другой документ, отражающий смену фамилии.

Например, можно загрузить скан-копию трудовой книжки (первый разворот) или справку об отсутствии судимости, если в них указаны обе фамилии.



Для чего нужны скан-копии паспорта и диплома?

Паспортные данные нужны для юридически правильного оформления договорных документов.

Вы присылаете нам скан-копию диплома и паспорта, чтобы мы точно знали, что диплом принадлежит именно Вам.

Мы гарантируем сохранность персональных данных. У нас не было ни одной утечки информации. За этим следит наша служба по компьютерной безопасности.

1. Вход в личный кабинет

Войдите в Ваш личный кабинет на сайт <https://infourok.ru/>

В поле e-mail (1) и пароль (2) введите электронный адрес и пароль, который Вы указали при регистрации на сайте.

Как правило, после регистрации повторный вход в личный кабинет выполняется автоматически.

2. Мои заявки

Перейдите в левом меню в раздел [«Мои заявки: Курсы»](#)

В этом разделе Вы сможете:

- видеть все Ваши заявки по курсам
- проходить обучение в заявках по курсам

The screenshot displays the Infourok website interface. At the top, there is a green header with the site logo, navigation links (Курсы, Новости, Видеолекции, Тесты, Библиотека, Олимпиады, Видеоуроки, Репетиторы), and a search bar. Below the header, there are several promotional banners for courses. The main content area shows a search bar with the text "Поиск по курсам" and a button "Искать". Below the search bar, it indicates "Найдено всего 677 курсов". The first course listed is "Курс повышения квалификации Организация работы с обучающимися с ограниченными возможностями здоровья (ОВЗ) в соответствии с ФГОС". The course details include a duration of 72 hours and a price of 2400 rubles (with a crossed-out price of 4000 rubles). A green button "Смотреть курс" is visible. The second course listed is "Курс повышения квалификации Специфика преподавания английского языка с учетом требований ФГОС". The course details include a duration of 72 hours and a price of 2400 rubles (with a crossed-out price of 4000 rubles). A green button "Смотреть курс" is visible. On the left side of the page, there is a sidebar menu with various options. The "Мои заявки" section is highlighted, and the "Курсы" option is selected. The "Курсы" option is highlighted with a red box and a circled number 1. The "Мои заявки" section is highlighted with a yellow box and a circled number 2. The "Вход" button is highlighted with a green box and a circled number 3. The "Вход" button is highlighted with a green box and a circled number 3.

3. Мои заявки: Курсы → Вкладка «Сводная информация»

В разделе [«Мои заявки: Курсы»](#) на вкладке «Сводная информация» внимательно проверьте:

- название курса
- количество часов обучения
- ФИО

Список Ваших курсов

№ 933207801



Заявка пока не оплачена

14.11.2018
в 15:08:17

Сводная информация

Документы

Оплатить за счет организации

Приступить к обучению

Название курса: **Курс повышения квалификации «Организация работы с обучающимися с ограниченными возможностями здоровья (ОВЗ) в соответствии с ФГОС»**

Кол-во часов: **72**

Ф.И.О: **Иванов Иван Иванович**

Организация: **Инфоурок**

Адрес для получения документов об обучении: **Москва**

Стоимость обучения:

Стоимость курса	Размер скидки	К оплате
4000 руб.	1600 руб.	2400 руб.

Скачать квитанцию

или

Оплатить другим способом

или

Оплатить в рассрочку

Иван Иванович, если Вы проходите обучение за счет организации, то перейдите на вкладку "Оплатить за счет организации"

Удалить заявку

3. Мои заявки: Курсы → Вкладка «Сводная информация»

Оплата заявки на курс

Для оплаты курса квитанцией в банке нажмите на кнопку **«Скачать квитанцию»**

Для оплаты курса другим способом (банковская карта, телефон, QIWI и т.д.) нажмите на кнопку **«Оплатить другим способом»**

Для оплаты курса в рассрочку нажмите на кнопку **«Оплатить в рассрочку»**

Денежные средства могут поступать на счет до 3-5 рабочих дней. Если после 5 рабочих дней оплата не поступила, пришлите нам скан-копию или фото квитанции об оплате на электронную почту kursy@infourok.ru и мы отметим Вам оплату.

Список Ваших курсов

№ 933207801



Заявка пока не оплачена

14.11.2018
в 15:08:17

Сводная информация

Документы

Оплатить за счет организации

Приступить к обучению

Название курса: **Курс повышения квалификации «Организация работы с обучающимися с ограниченными возможностями здоровья (ОВЗ) в соответствии с ФГОС»**

Кол-во часов: **72**

Ф.И.О: **Иванов Иван Иванович**

Организация: **Инфоурок**

Адрес для получения документов об обучении: **Москва**

Стоимость обучения:

Стоимость курса	Размер скидки	К оплате
4000 руб.	1600 руб.	2400 руб.

Скачать квитанцию

или

Оплатить другим способом

или

Оплатить в рассрочку

Иван Иванович, если Вы проходите обучение за счет организации, то перейдите на вкладку **"Оплатить за счет организации"**

Удалить заявку


4. Мои заявки: Курсы → Вкладка «Документы»

В разделе [«Мои заявки: Курсы»](#) на вкладке «Документы»:

- 1 Скачайте заявление и договор:
нажмите на кнопку «Скачать»


Скачивание документов начнется после того, как Вы заполните анкету

Список Ваших курсов

№ 933207801		Заявка пока не оплачена	14.11.2018 в 15:08:17
Сводная информация	Документы	Оплатить за счет организации	Приступить к обучению

Шаг 1. Скачайте заявление и договор. Затем распечатайте и подпишите их. 1

Шаг 2. Загрузите подписанные Вами документы.
Если скан-копия состоит из нескольких файлов, то поместите их в один архив для загрузки на сайт.

Заявления и Договор:	Паспорт:
<input type="text" value="Выберите файл"/>	<input type="text" value="Выберите файл"/>
Диплом и приложение:	Документ об изменении фамилии: 
<input type="text" value="Выберите файл"/>	<input type="text" value="Выберите файл"/>

Шаг 3. Отправьте документы для проверки в приемную комиссию.

4. Мои заявки: Курсы → Вкладка «Документы»

2 В появившейся анкете обязательно внесите **достоверные данные**. Они будут использованы при изготовлении и отправке документов о прохождении курса.

Нажмите на кнопку «Подтвердить данные».
После этого начнется скачивание документов.

✕

Заполните анкету для формирования документов на поступление

Контактные данные:

Индекс *	Область		
<input type="text" value="110105"/>	<input type="text"/>		
Нас. пункт *	Улица *		
<input type="text" value="Москва"/>	<input type="text" value="Строителей"/>		
Дом *	Корпус	Кв.	Телефон
<input type="text" value="1"/>	<input type="text"/>	<input type="text" value="34"/>	<input type="text"/>

Убедитесь в правильности заполнения этих данных. Они будут использоваться в договоре и при отправке диплома.

Паспортные данные и сведения об образовании:

Серия паспорта *	Номер паспорта *	Диплом № *	Год получения диплома *
<input type="text" value="Серия паспорта"/>	<input type="text" value="Номер Паспорта"/>	<input type="text" value="Диплом №"/>	<input type="text" value="Год получения дип"/>

Убедитесь в правильности заполнения этих данных. Они будут использоваться в дипломе и договоре.

2 Подтверждаю данные

4. Мои заявки: Курсы → Вкладка «Документы»

3 Распечатайте и подпишите лично документы:

- заявление на зачисление
- заявление о пересылке документа почтой
- договор

4 Отсканируйте подписанные документы или сфотографируйте их.

5 Загрузите скан-копии или фотографии в хорошем качестве.

Если документ состоит из нескольких файлов, объедините их в архив или один документ. Дождитесь полной загрузки файлов во все «окошки» (после полной загрузки появится имя файла).

6 Нажмите на кнопку «Отправить».

Документы будут проверены в течение 1-2 рабочих дней. Результаты проверки придут Вам на электронную почту.

Список Ваших курсов

№ 933207801

Заявка пока не оплачена

14.11.2018
в 15:08:17

Сводная информация

Документы

Оплатить за счет организации

Приступить к обучению

Шаг 1. Скачайте заявление и договор. Затем распечатайте и подпишите их.

Скачать

Шаг 2. Загрузите подписанные Вами документы.

Если скан-копия состоит из нескольких файлов, то поместите их в один архив для загрузки на сайт.

Заявления и Договор:

Выберите файл

Паспорт:

Выберите файл

Диплом и приложение:

Выберите файл

Документ об изменении фамилии: ?

Выберите файл

Шаг 3. Отправьте документы для проверки в приемную комиссию.

6

Отправить

5. Мои заявки: Курсы → Вкладка «Приступить к обучению»

Чтобы начать обучение нажмите на вкладку «Приступить к обучению»:

В процессе обучения Вы будете выполнять и загружать на проверку **работы**. Проверка занимает 1-2 рабочих дня.

Также, Вы будете сдавать **промежуточные тесты**:

- возможно проходить несколько раз
- сохраняется лучший результат

Справка об обучении будет доступна для скачивания после начала обучения в разделе [«Мои заявки: Курсы»](#) на вкладке **«Сводная информация»**.

Список Ваших курсов

№ 933207801

Заявка оплачена

14.11.2018
в 15:08:17

Сводная информация

Документы

Оплатить за счет организации

Приступить к обучению

Название курса: **Курс повышения квалификации «Организация работы с обучающимися с ограниченными возможностями здоровья (ОВЗ) в соответствии с ФГОС»**


Кол-во часов: **72**

Ф.И.О: **Иванов Иван Иванович**

Организация: **Инфоурок**

Номер почтового отправления: ?

Сохранить

Адрес для получения документов об обучении: **23432, es, Москва, es, д. es, к. es, кв. es** 

Дата начала обучения: **14.11.2018 г.**

[Справка об обучении](#)

Стоимость обучения:

Стоимость курса	Размер скидки	К оплате
4000 руб.	1600 руб.	2400 руб.

Вы будете допущены к итоговой аттестации только после получения нами оригиналов договорных документов.

Отправьте нам заказным письмом:

- два экземпляра в оригинале подписанного Вами лично договора
- оригинал подписанного заявления на зачисление
- оригинал подписанного заявления на получение документов по почте

Адрес отправки: 214000, г. Смоленск,
ул. Верхне-Сенная, 4, оф. 407, ООО «Инфоурок»

Один экземпляр договора с нашей печатью и подписью руководителя мы высылаем Вам обратно.

Как отследить заказное письмо

Чтобы отследить почтовое отправление, обязательно отправляйте его **заказным письмом**.

Внесите номер почтового отправления (РПО/ШПИ) в специальную форму на вкладке **«Сводная информация»**

Номер для отслеживания почтового отправления (РПО/ШПИ) состоит из 14-ти символов и находится в чеке, который дается при отправке заказного письма.

Список Ваших курсов

№ 933207801

Заявка оплачена

14.11.2018
в 15:08:17

Сводная информация

Документы

Оплатить за счет организации

Приступить к обучению

Название курса: **Курс повышения квалификации «Организация работы с обучающимися с ограниченными возможностями здоровья (ОВЗ) в соответствии с ФГОС»**

Кол-во часов: **72**

Ф.И.О: **Иванов Иван Иванович**

Организация: **Инфоурок**

Номер почтового отправления: ?

Сохранить

Адрес для получения документов об обучении: **23432, es, Москва, es, д. es, к. es, кв. es**

Дата начала обучения: **14.11.2018 г.**

[Справка об обучении](#)

Стоимость обучения:

Стоимость курса	Размер скидки	К оплате
4000 руб.	1600 руб.	2400 руб.